

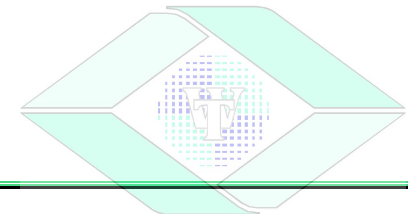
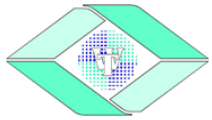


AARDINGSMATERIAAL

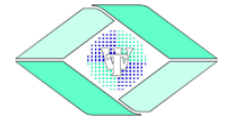


Elke elektrische installatie heeft nood aan een goede aarding. De aarding (aardelektrode) leidt de foutstroom af, ingeval een persoon een defect toestel aanraakt. Bij verbouwingen volstaat het koperen of gegalvaniseerde aardstaven in de grond te slaan. Aarding maakt mogelijk om de verliesstroom (kortsluitingen) af te voeren via de aarde. Als er geen doeltreffende aarding is, zal de volledige of gedeeltelijke verliesstroom van een defect apparaat worden afgevoerd via een persoon, wat dodelijk kan zijn.





Wedi trade packing system :



Industrial pack : Merkloze verpakking zonder barcode :

- *De artikelen zitten verpakt in neutrale zakjes of in karton doosjes.*
- *Geschikt voor verbruikers bulk- en individuele stukverkoop.*



Retail pack : Wedi trade systeemverpakking met volgende kenmerken :

- *Stevige, doorzichtige (100 mu) zakjes, voorzien van ophangperforatie. Daarna in overkartons.*
- *Aardstaven hebben een ean-barcode sticker op het product zelf.*
- *Product is stofvrij, luchtdicht verpakt en beschermd tegen omgevingsfactoren en vloeistoffen.*
- *Handels(vriendelijke) aantallen die vlotte verhandeling per verpakking toelaten.*
- *Duidelijke en NEDERLANDSTALIGE etiketten, voorzien van een kleur-leidsysteem en ean-barcode.*
- *Laat een uniforme, klantvriendelijke en duidelijke presentatie toe, optimalisering van de schappen-plannen.*
- *Veel "product" en weinig "verpakking", zeer beperkte meerprijs die het toelaat om prijstechnisch op elke doelgroep te positioneren.*
- *Ideaal voor de modern georganiseerde retailer met een gemengd professioneel/particulier cliënteel.*

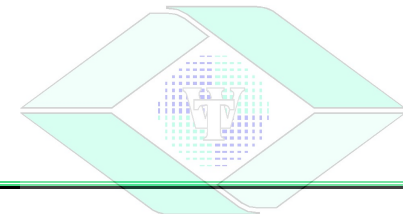


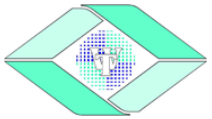
Small pack : Wedi trade systeemverpakking met volgende kenmerken :

- *Stevige, doorzichtige (100 of 50 mu) gripzakken, hersluitbaar en herbruikbaar met ophangperforatie.*
- *Small pack wordt meestal per 6 zakjes in een "omzak" verpakt, dit is het minimale verzendaantal.*
- *Veel "product" en weinig "verpakking", zeer beperkte meerprijs, als het kan... ean-etiket op stuk.*
- *Product is stofvrij verpakt en beschermd tegen omgevingsfactoren..*
- *Handels(vriendelijke) aantallen die vlotte verhandeling per verpakking toelaten.*
- *Duidelijke en NEDERLANDSTALIGE etiketten, voorzien van een kleur-leidsysteem en ean-barcode.*
- *Laat een uniforme, klantvriendelijke en duidelijke presentatie toe, optimalisering van de schappen-plannen.*
- *Ideaal voor de modern georganiseerde retailer met een gemengd professioneel/particulier cliënteel.*
- *Samengestelde sets met de juiste plug, bevestiger en klem op elkaar afgestemd.*



Barcode
Op
STUK





Wedi trade shop presentation :

Wedi trade is gespecialiseerd in de verkoop aan professioneel georiënteerde retailers en ontwikkelde een krachtige presentatie voor de verkoop van haar producten met volgende kenmerken :

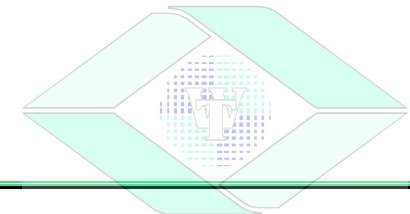
- Met een overzichtelijk kleur-leidsysteem herkennen klanten op een uniforme manier de materiaalsoorten.
- Door gebruik te maken van "Retail packs" en "Small packs" verkrijgt de retailer een kernassortiment dat volledig scan-baar is aan de kassa en houdt hij commercieel elke doelgroep binnen bereik. Dit geeft de mogelijkheid tot een perfect sluitend voorraadbeleid.
- Heldere en doorzichtige verpakkingen tonen maximaal het product. Veel "product" en weinig verpakking.
- "Cross selling" door ingewerkte presentatie van de juiste, gespecialiseerde kwaliteits-tools + assortimentsdozen.
- Mooie en heldere presentatie met optimaal schappen-plan, duidelijke scankaartjes, gericht op een hoog rendement en rotatie.
- Professionele en complete uitstraling van het assortiment.

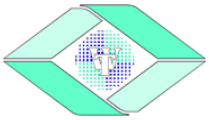


**Elk assortimentsvoorstel is compleet
Aanpasbaar aan de wensen van de klant**

Standaard in de presentatie :

**Ronde aardstaven met kopermantel
Kruisaardstaven
Bandaardingsklemmen
Toebehoren voor aardstaven
Aardingsonderbrekers.**






Ons assortiment :

AARDSTAVEN en ACCESSOIRES

WT levert aardstaven in warm-gegalvaniseerd staal in kruisvorm MET VAAN, en ronde aardstaven met Kopermantel, evenals alle koppelstukken.



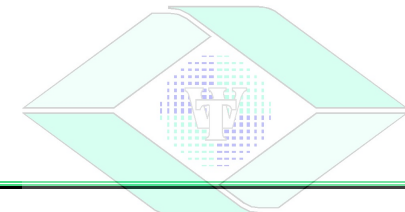
RONDE AARDSTAAF Met kopermantel	KRUISAARDSTAAF warmverzinkt	TOEBEHOEREN voor ronde aardstaven	TOEBEHOREN voor kruisaardstaven
			
<p>Voor gebruik met :</p>	<p>Voor gebruik met :</p>	<p>Voor gebruik met : <u>Ronde aardstaven</u></p> 	<p>Voor gebruik met : <u>Kruisaardstaven</u></p> 

I-pack	V
F-pack	X
R-pack	X
S-pack	V

I-pack	V
F-pack	X
R-pack	X
S-pack	V

I-pack	V
F-pack	X
R-pack	X
S-pack	V

I-pack	V
F-pack	X
R-pack	X
S-pack	V





I-pack	✓
F-pack	✗
R-pack	✗
S-pack	✓

BANDAARDINGSKLEMMEN

Steeds meer tijdelijke installaties, zoals bijv. hijskranen en andere bouwmaterialen, moeten volgens EU richtlijnen geaard zijn. Ook steigers die in de bouw gebruikt worden, vallen onder deze regel.

"Stalen steigers moeten deugdelijk zijn verbonden met een beschermingsleiding (aardleiding) wanneer zich op, langs, aan of boven de steigers elektrische kabels of leidingen bevinden die kunnen zijn aangesloten op een onder spanning staand elektriciteitsnet." *Bron: www.euronorm.net, digitaal platform voor wetgeving & normalisatie.* Ook verwijzen wij u graag naar de NEN1010: 2007 deel 704 'installaties op bouw- en sloofterreinen'.

De oplossing: de universele bandaardklem van WEDI

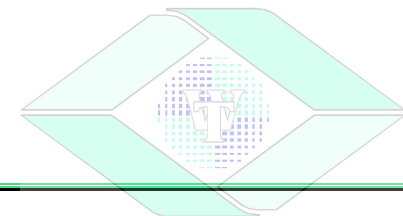
WEDI, specialist in aardings- en bevestigingsmateriaal, heeft daar een passende oplossing voor: Een serie bandaardklemmen universeel, bestaande uit 4 verschillende modellen. In diverse maten verkrijgbaar, dus voor elk te aarden installatie of voorwerp is er een passende bandaardklem verkrijgbaar.

Hoe kiest u het juiste type

Voor bijv. steigers kunt u kiezen uit 4 standaard bandaardklemmen met verschillende lengtes. De benodigde lengte rekent u uit met $3,14159 (\pi) \times \text{diameter}$. Vervolgens kunt u eenvoudig het juiste type kiezen.

Hoe gaat U te werk :

De bandaardklem tegen het te aarden stuk klemmen, door het aantrekken van de band, en het vastzetten van de klemschroeven. Daarna de aardleiding verbinden, door middel van een aardingsgdraad (groen/gele geleider) tussen de aansluiting van de bandaardingsklem, en een aardstaaf.



AARDINGSONDERBREKERS EN TOEBEHOREN

Een aardingsonderbreker (verplicht!) laat toe de aardingsweerstand te meten.



AARDINGS- ONDERBREKER	EQUIPOTENTIALKLEM	AARDINGSONDERBREKER EQUIPOTENTIALKLEM	MOERKLEM	AARD-NUL RAIL																																								
<i>Voor gebruik met :</i> <u>Aardingskabel</u>	<i>Voor gebruik met :</i> <u>Aardingskabel</u>	<i>Voor gebruik met :</i> <u>Aardingskabel</u>	<i>Voor gebruik met :</i> <u>Aardingskabel</u>	<i>Voor gebruik met :</i> <u>Aardingskabel</u>																																								
<table border="1"> <tr><td>I-pack</td><td>V</td></tr> <tr><td>F-pack</td><td>X</td></tr> <tr><td>R-pack</td><td>X</td></tr> <tr><td>S-pack</td><td>V</td></tr> </table>	I-pack	V	F-pack	X	R-pack	X	S-pack	V	<table border="1"> <tr><td>I-pack</td><td>V</td></tr> <tr><td>F-pack</td><td>X</td></tr> <tr><td>R-pack</td><td>X</td></tr> <tr><td>S-pack</td><td>V</td></tr> </table>	I-pack	V	F-pack	X	R-pack	X	S-pack	V	<table border="1"> <tr><td>I-pack</td><td>V</td></tr> <tr><td>F-pack</td><td>X</td></tr> <tr><td>R-pack</td><td>X</td></tr> <tr><td>S-pack</td><td>V</td></tr> </table>	I-pack	V	F-pack	X	R-pack	X	S-pack	V	<table border="1"> <tr><td>I-pack</td><td>V</td></tr> <tr><td>F-pack</td><td>X</td></tr> <tr><td>R-pack</td><td>X</td></tr> <tr><td>S-pack</td><td>V</td></tr> </table>	I-pack	V	F-pack	X	R-pack	X	S-pack	V	<table border="1"> <tr><td>I-pack</td><td>V</td></tr> <tr><td>F-pack</td><td>X</td></tr> <tr><td>R-pack</td><td>X</td></tr> <tr><td>S-pack</td><td>V</td></tr> </table>	I-pack	V	F-pack	X	R-pack	X	S-pack	V
I-pack	V																																											
F-pack	X																																											
R-pack	X																																											
S-pack	V																																											
I-pack	V																																											
F-pack	X																																											
R-pack	X																																											
S-pack	V																																											
I-pack	V																																											
F-pack	X																																											
R-pack	X																																											
S-pack	V																																											
I-pack	V																																											
F-pack	X																																											
R-pack	X																																											
S-pack	V																																											
I-pack	V																																											
F-pack	X																																											
R-pack	X																																											
S-pack	V																																											